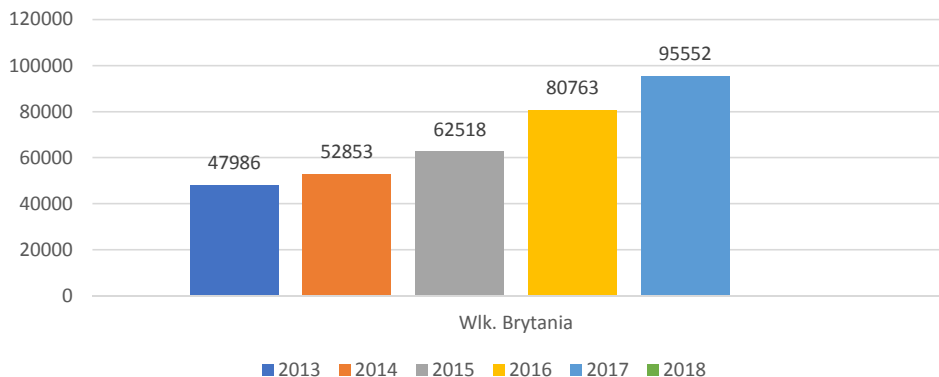
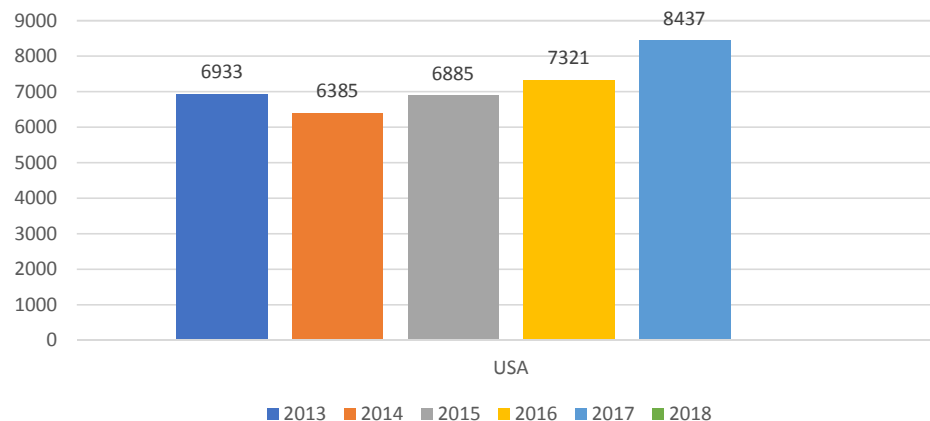


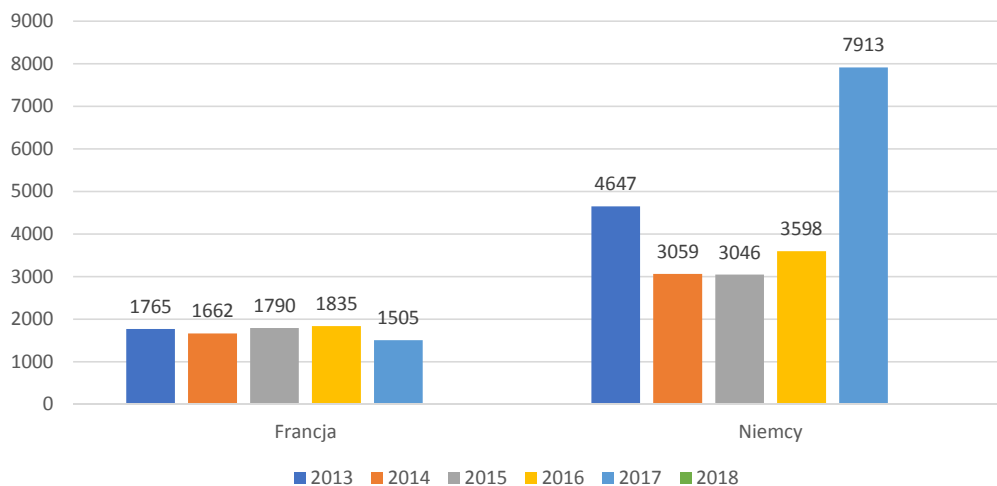
Liczba przestępstw z nienawiści w Wlk. Brytanii wg. OBWE



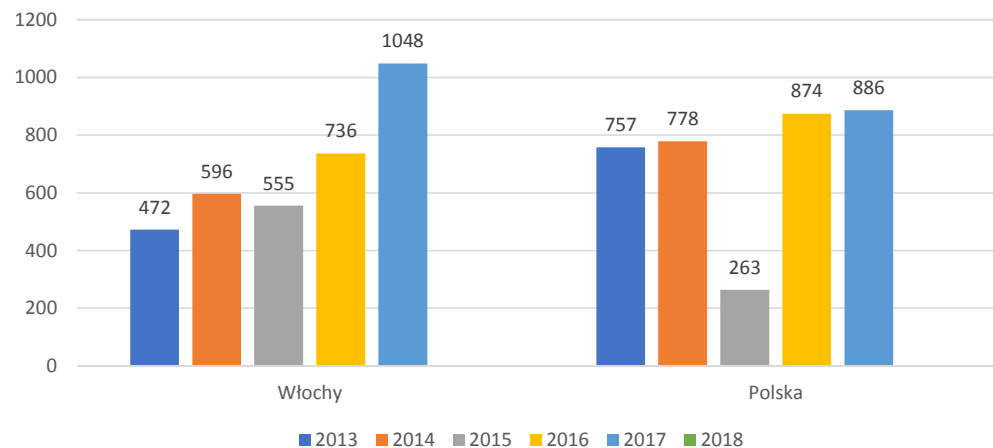
Liczba przestępstw z nienawiści w USA wg. OBWE



Liczba przestępstw z nienawiści we Francji i Niemczech wg. OBWE

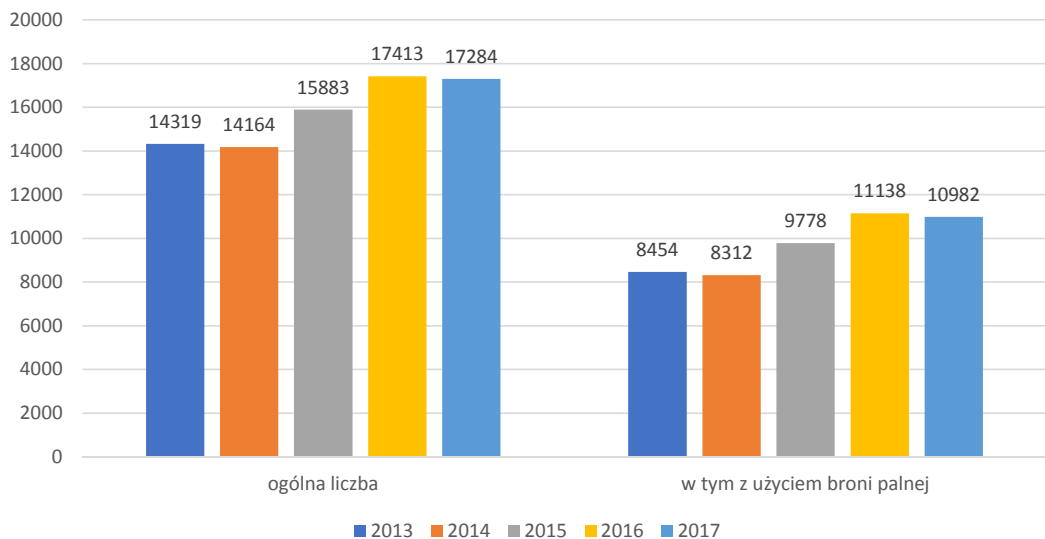


Liczba przestępstw z nienawiści we Włoszech i w Polsce wg. OBWE

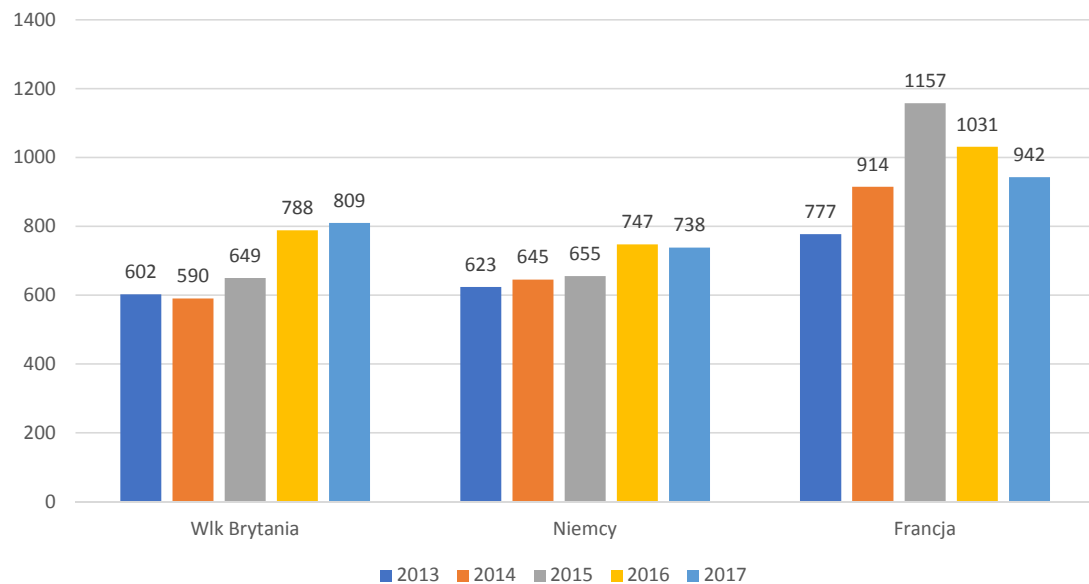


We wszystkich państwach, w których do dyskusji o podstawowych kwestiach politycznych, strony tych dyskusji zaczęły używać argumentów ksenofobicznych i dyskredytujących mniejszości (imigrantów, osoby nieheteronormatywne, wyznawców mniejszościowych religii) zaczęła bardzo wyraźnie rosnać liczba przestępstw z nienawiści. Dane w tabelach nie są w pełni reprezentatywne wobec skali, ponieważ według różnych szacunków zgłaszanych do organów ścigania jest zaledwie od 2% do 15% przestępstw z nienawiści.

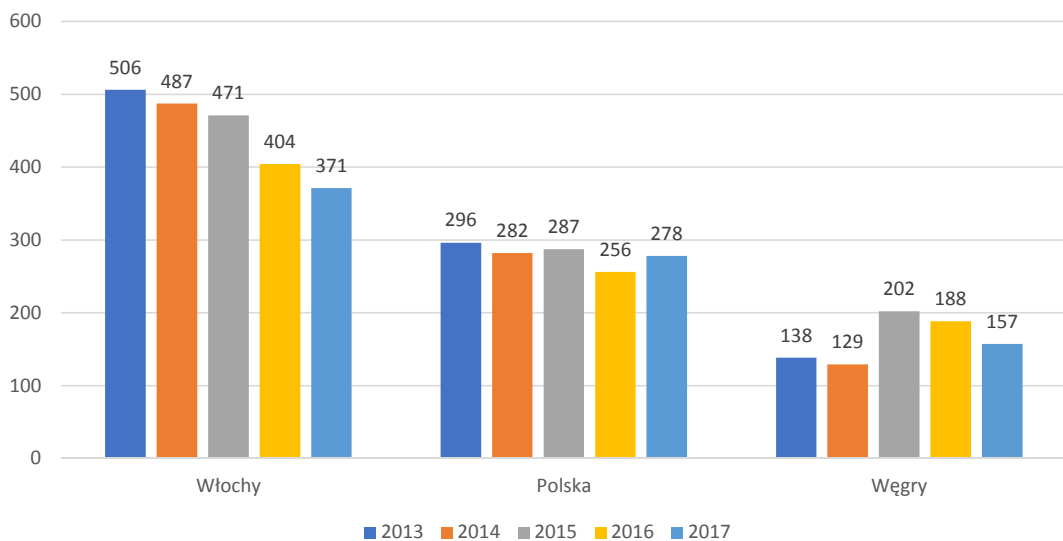
### Zabójstwa w USA



### Zabójstwa w największych państwach europejskich

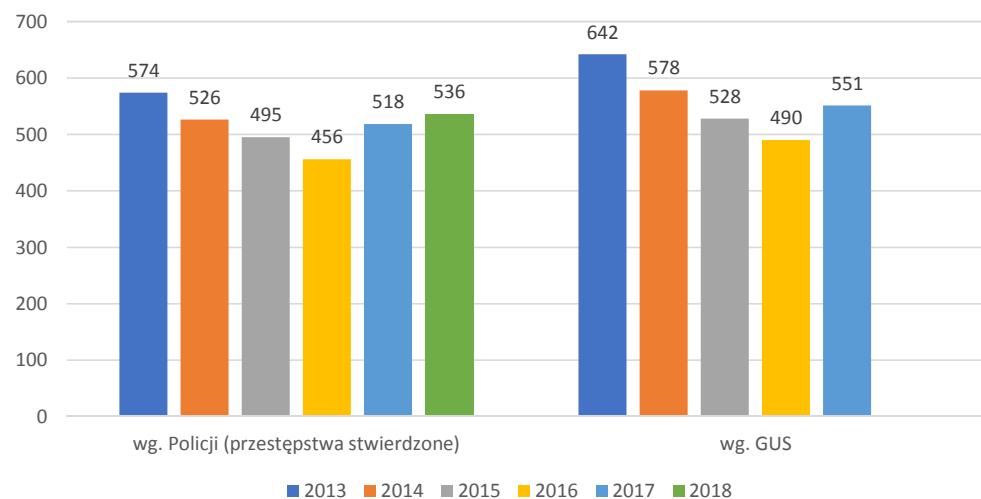


### Planowane morderstwa we Włoszech, w Polsce i na Węgrzech

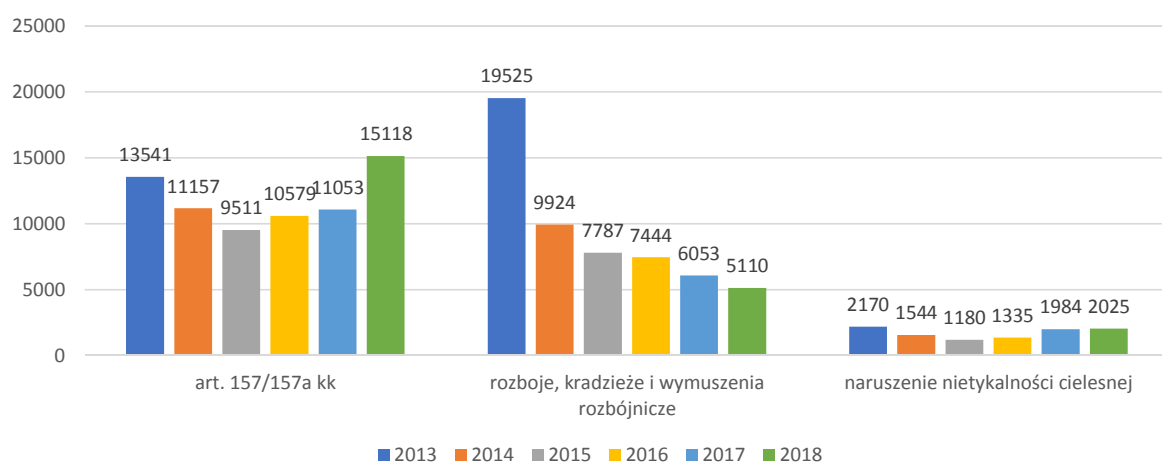


W ślad za rosnącą liczbą przestępstw z nienawiści zaczęła rosnać liczba brutalnych zbrodni: m.in. zabójstw i gwałtów. Największy skok liczby tych przestępstw miał miejsce zwykle wtedy, kiedy w trakcie kampanii politycznych używane były argumenty dyskryminujące niektóre grupy społeczne. Ten trend widać najwyraźniej w USA, Wlk. Brytanii i Niemczech. W przypadku Polski, statystyki są niekompletne, ponieważ dane Eurostatu nie uwzględniają zabójstw popełnionych spontanicznie: "w zamiarze ewentualnym".

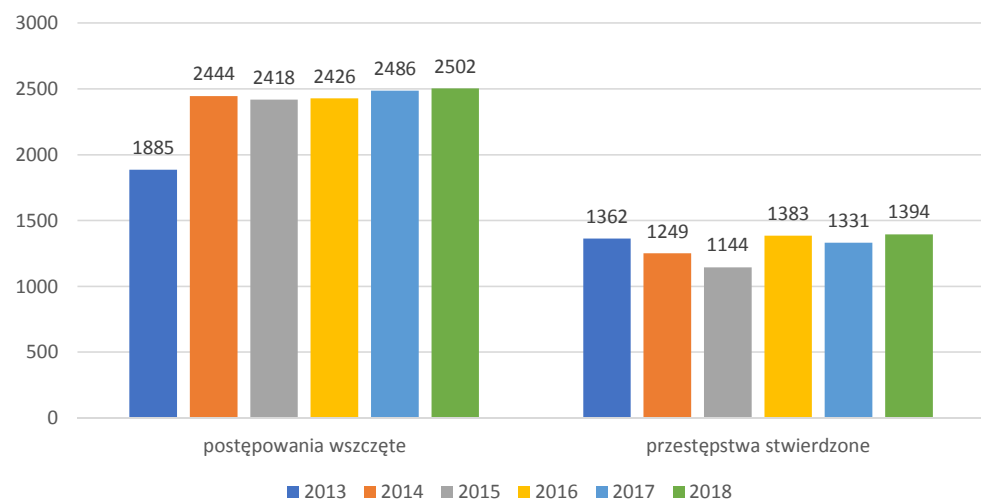
## Zabójstwa i morderstwa



## Uszkodzenie ciała lub rostrój zdrowia, rozboje, kradzieże i wymuszenia, naruszenia nietykalności cielesnej

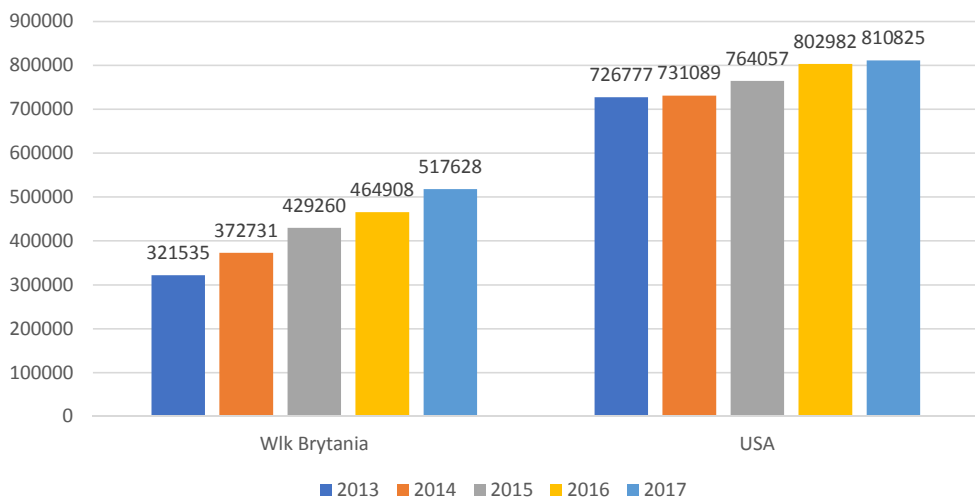


## Zgwałcenia

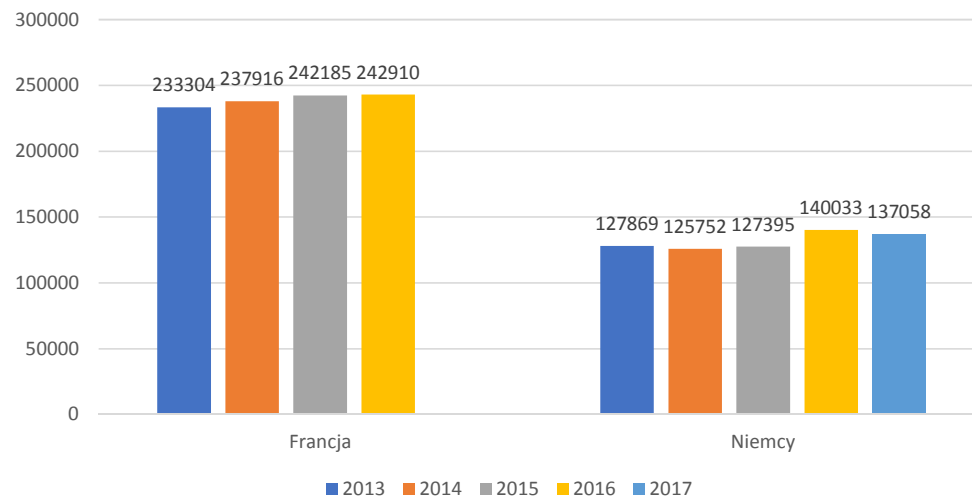


W Polsce liczba zabójstw zaczęła gwałtownie rosnąć w 2015 roku (pomimo, że wcześniej od kilkunastu lata spadała), rośnie też liczba zgwałceń, chociaż nie każde zgłoszenie tego przestępstwa powoduje rozpoczęcie postępowania karnego. Gwałtownie wzrosła skala danych o ofiarach przestępstw, które wymagały pomocy medycznej (uszkodzenie ciała i rostrój zdrowia), konsekwentnie też zwiększa się ilość przypadków naruszenia nietykalności cielesnej. Natomiast maleje liczba rozbojów - przestępstwa popełnione są nie po to, żeby zabrać portfel, zegarek, telefon lub biżuterię. Częstszą przyczyną napadów są różnice w poglądach, inny wygląd czy kolor skóry.

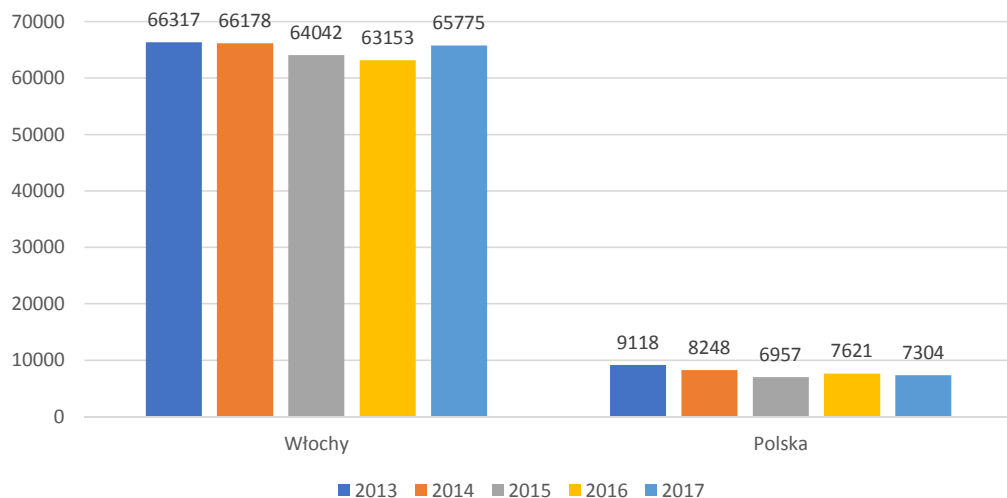
### Napady w Wielkiej Brytanii i USA



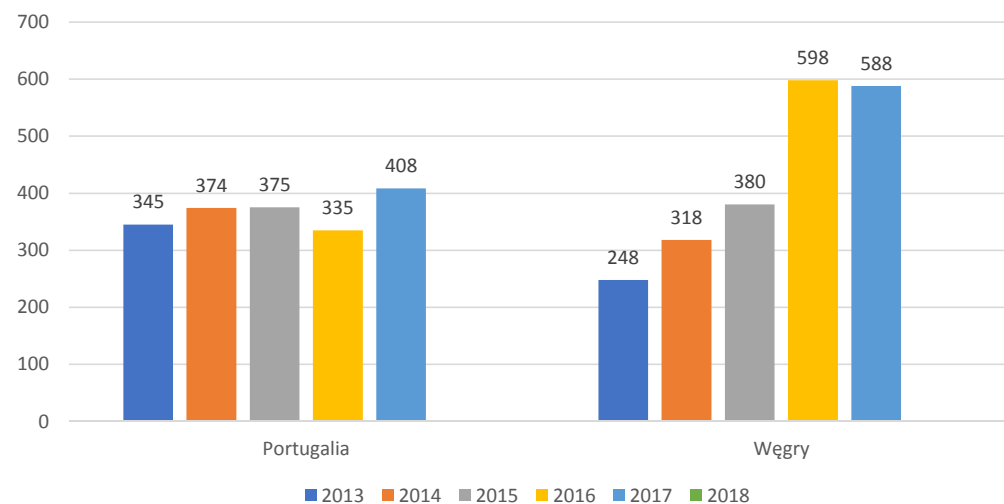
### Napady we Francji i w Niemczech



### Napady we Włoszech i w Polsce

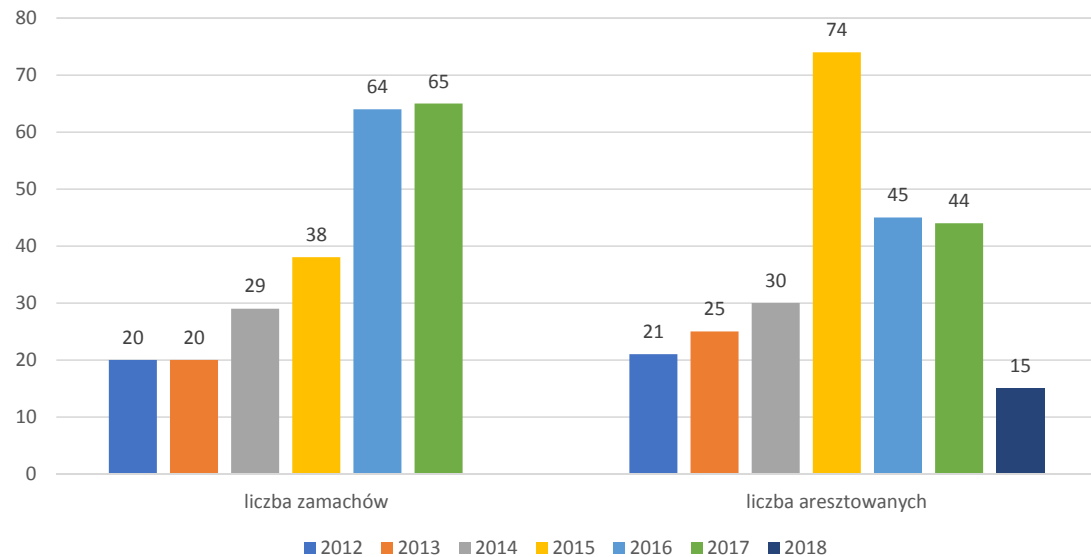


### Zgwałcenia

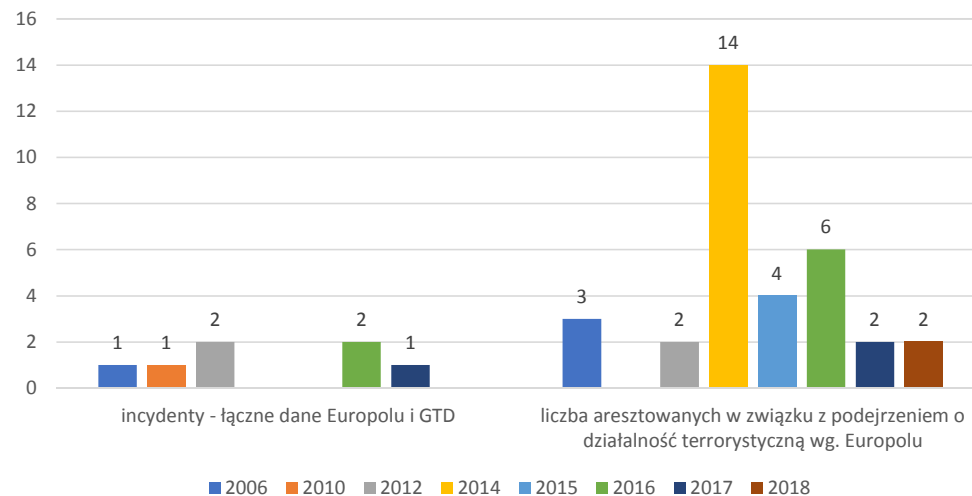


Liczba napadów rośnie nie tylko w Polsce. Także w innych państwach, które do dyskursu publicznego "wpuściły" mowę nienawiści. Szczególnie niepokojący jest np. wzrost liczby zgwałceń na Węgrzech, których liczba pomiędzy 2015, a 2016 rokiem wzrosła o 40% (podczas gdy prawie identycznej pod względem demograficznym Portugalii, ten wzrost jest niewielki). Dane z Polski nie są kompletne, ze względu na to, że polskie władze nie wszystkie przypadki stosowania przemocy klasyfikują jako napaści według kryteriów Eurostatu.

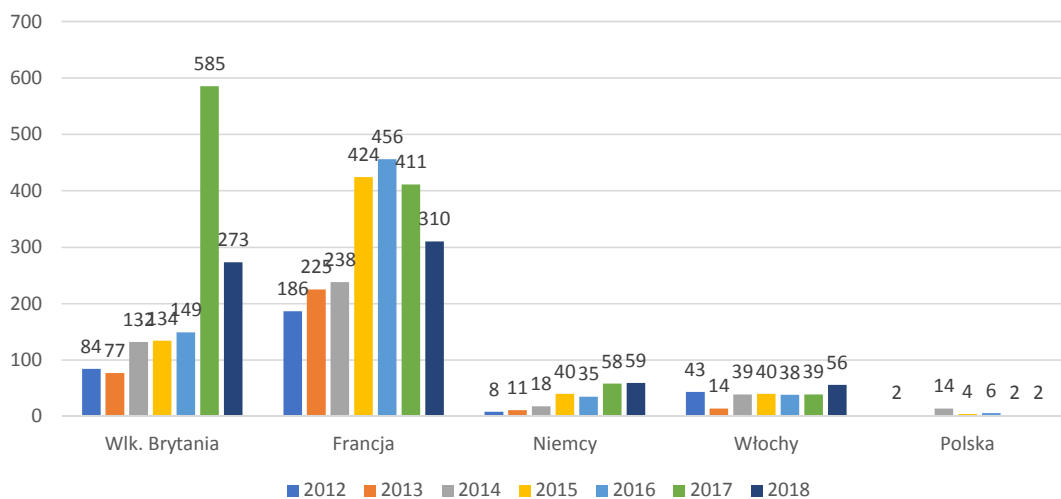
### Zagrożenie terrorystyczne w USA



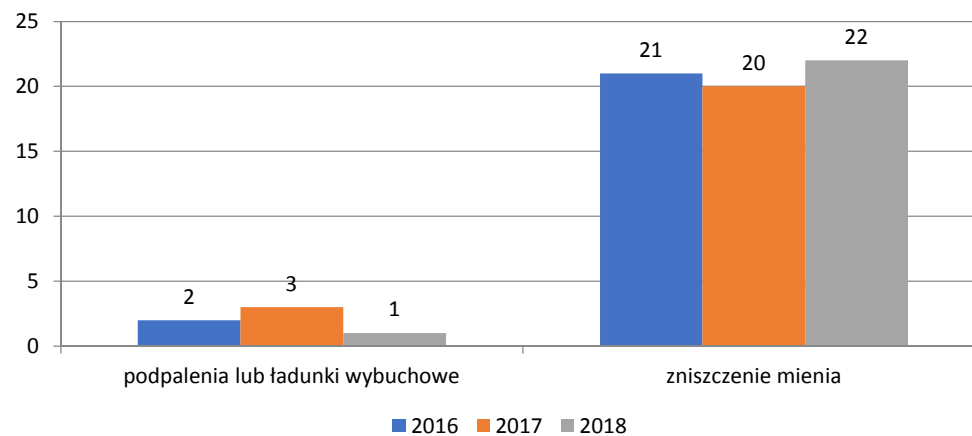
### Zagrożenie terrorystyczne w Polsce



### Aresztowania podejrzanych o terrorizm w Unii Europejskiej

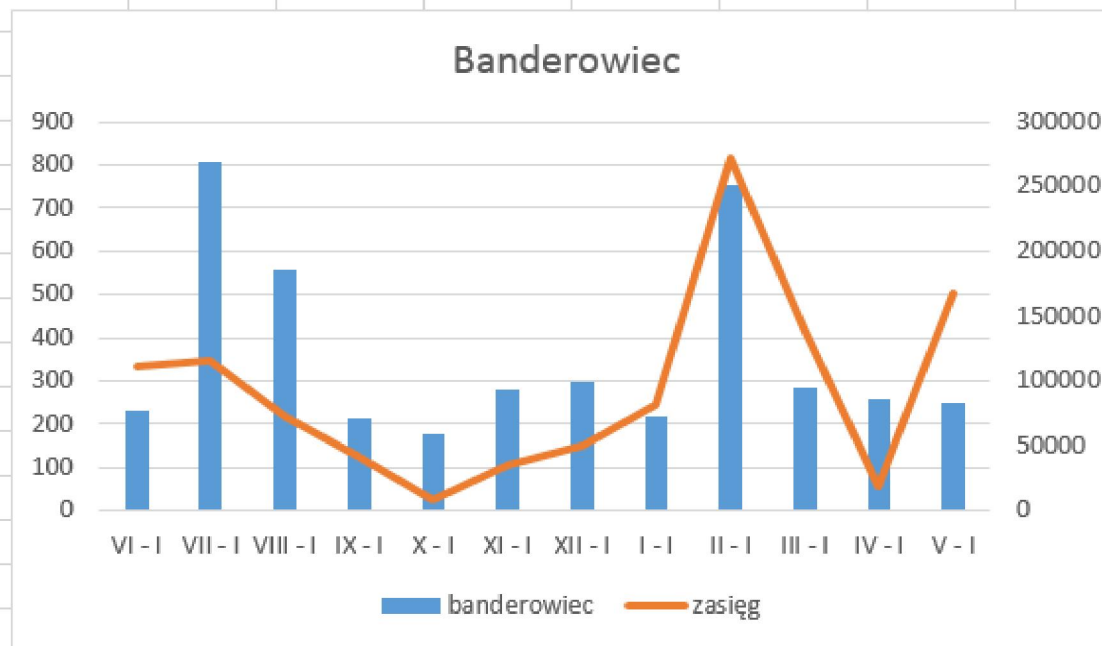


### Agresja wobec mienia należącego do imigrantów lub związanego z mniejszościami



Można zauważyć wyraźną korelację pomiędzy przestępstwami z nienawiści i przestępstwami z nienawiści, a zagrożeniem terrorystycznym. Dane z Polski nie są w pełni reprezentatywne, nie uwzględniają zamachu bombowego skierowanego przeciwko budowie domów ingerujących w środowisko naturalne (lipiec 2018), a także przypadków podłożenia materiałów wybuchowych lub zapalających pod obiektami należącymi do imigrantów lub mniejszości religijnych.

	A	B	C	D	E	F	G	H	I	J	K	L	M	N	O
1		VI - I	VII - I	VIII - I	IX - I	X - I	XI - I	XII - I	I - I	II - I	III - I	IV - I	V - I		
2	banderow	233	806	556	214	178	278	300	217	753	285	256	247		
3	zasięg	110805	115668	72288	41132	8301	35867	50752	82142	271414	137694	19458	167454		
4	lewar	475	143	130	192	46	129	169	378	360	483	76	677		



07.2018

**Autor:**

Wizyta Prezydenta Dudy na Ukrainie

02.2019

**Autor:**

Akcja "Ja Banderowiec" rozpoczęta przez ukraińską policję dla okazania szacunku Stepanowi Banderze, w związku z oskarżeniami ukraińskich organizacji nacjonalistycznych o brak szacunku dla historii.

W wielu przypadkach mowa nienawiści nie zaczyna się spontanicznie. Jest podsycana przy pomocy systemów komputerowych (tzw. botnetów). Widać to wyraźnie na przykładzie mowy nienawiści wobec Ukraińców. Słowo "Banderowiec" było sztucznie wzmacniane w lutym 2019 (z powodu akcji ukraińskiej policji) i w maju 2019 w trakcie kampanii wyborczej. Dla porównania, budząca duże zainteresowanie, wizyta Prezydenta RP na Ukrainie, nie była interesująca dla botnetów.